

Spa Directory Thailand

กรมสนับสนุนบริการสุขภาพ กระทรวงสาธารณสุข



คู่มือการใช้งาน

สำหรับนายแพทย์สำนักงานสาธารณสุขจังหวัด

ลงนามในใบอนุญาตใบรับรองสถานประกอบการเพื่อสุขภาพ

ทางระบบอิเล็กทรอนิกส์



สารบัญ

หัวข้อ	หน้า
การเข้าใช้งานระบบ	2
นายแพทย์ลงนาม.....	3
● สถานประกอบการ	3
● ผู้ให้บริการ	4
● ลงนามเอกสาร	5
ข้อมูลผู้ใช้และการเพิ่มไฟล์ลายเซ็นอิเล็กทรอนิกส์.....	6
● การแก้ไขข้อมูลผู้ใช้งาน	6
● การเพิ่มไฟล์ลายเซ็นอิเล็กทรอนิกส์	7

กองสถานประกอบการเพื่อสุขภาพ กรมสนับสนุนบริการสุขภาพ
 “สำหรับนายแพทย์สาธารณสุขจังหวัดลงนามในใบอนุญาตใบรับรองสถานประกอบการเพื่อสุขภาพ
 ทางระบบอิเล็กทรอนิกส์”

ระบบลงทะเบียนผู้ให้บริการและสถานประกอบการ เมื่อผู้ใช้งานเข้าสู่ SPA DIRECTORY THAILAND (<https://esta2.hss.moph.go.th/>) จะแสดงหน้าแรกของเว็บไซต์ ดังภาพตัวอย่าง

The screenshot shows the SPA DIRECTORY THAILAND 68 interface. At the top, it identifies the Department of Health Service Support. The main section displays two key statistics: 81,379 service providers and 2,786 establishments. Below these are six category buttons, each labeled 'คู่มือ' (Manual) and corresponding to a specific service provider or establishment type. A large image of spa products is visible on the right side of the interface.

หมายเหตุ

- กรณีไม่มีข้อมูลสำหรับเข้าใช้งานระบบ กรุณาติดต่อเจ้าหน้าที่ดูแลระบบ สำหรับลงทะเบียนใช้งานสิทธิ์ตามที่ได้รับมอบหมาย

การเข้าใช้งานระบบ

โดยคลิกที่ปุ่ม **เข้าสู่ระบบ** ด้านบนขวามือ จะแสดงหน้าจอ **เข้าสู่ระบบ** ดังภาพตัวอย่าง

ทำการระบุชื่อผู้ใช้งานและรหัสผ่าน จากนั้นคลิกปุ่ม **เข้าสู่ระบบ** เพื่อเข้าสู่ระบบ กรณีชื่อผู้ใช้งานหรือรหัสผ่านไม่ถูกต้อง ระบบจะแสดงข้อความแจ้งเตือน “ชื่อผู้ใช้งานหรือรหัสผ่านไม่ถูกต้อง” กรณีลืมรหัสผ่าน สามารถคลิกที่ [ลืมรหัสผ่าน](#) จะแสดงหน้าจอ ลืมรหัสผ่าน ให้กรอกข้อมูล เมื่อเข้าสู่ระบบเรียบร้อยแล้ว จะแสดงเมนูการใช้งานตามสิทธิ์ที่ได้รับมอบหมายเท่านั้น

นายแพทย์ลงนาม

นายแพทย์ลงนาม จะแสดงข้อมูลผู้ให้บริการและสถานประกอบการ สำหรับให้นามแพทย์ลงนาม ใบรับรองผู้ให้บริการ , ใบอนุญาตสถานประกอบการ และลงนามเอกสารหลักฐานการชำระค่าธรรมเนียมรายปี จะแสดงหน้าจอตัวอย่าง

นายแพทย์ลงนามใบอนุญาต

ประเภทข้อมูล : สถานประกอบการ ผู้ให้บริการ ลงนามเอกสาร

แสดงข้อมูล : ทั้งหมด รายชื่อทั้งหมดเขียนจาก Hss รายชื่อทั้งหมดเขียนจาก Biz Portal

ค้นหาจาก: ชื่อผู้ยื่นคำร้อง ค้นหา

แสดง 5 รายการ

ลำดับ	เลขที่ใบอนุญาต	ชื่อสถานประกอบการ	ประเภทกิจการ	คำร้องจาก	ลงนามใบอนุญาต	ต่ออายุใบรับรอง 5 ปี
1	100200595-62	ทหารซ่า นวดเพื่อสุขภาพ	นวดเพื่อสุขภาพ	สบส.	ลงนาม	
2	220200095-0	รีแลคซ์นวดเพื่อสุขภาพ	นวดเพื่อสุขภาพ	สบส.	ลงนาม	
3	100200416-67	นิมา นวดเพื่อสุขภาพ	นวดเพื่อสุขภาพ	สบส.	ลงนาม	
4	100200431-67	นิน่าอาร์ นวดเพื่อสุขภาพ	นวดเพื่อสุขภาพ	สบส.	ลงนาม	
5	100200419-67	มัทนิน นวดเพื่อสุขภาพ	นวดเพื่อสุขภาพ	สบส.	ลงนาม	

แสดง 1 - 5 จากทั้งหมด 6 รายการ

ย้อนกลับ 1 2 ถัดไป

- สถานประกอบการ

ลงนามใบอนุญาตสถานประกอบการ คลิกที่ประเภทข้อมูลเป็น **สถานประกอบการ** จะแสดงข้อมูลเฉพาะสถานประกอบการที่รอลงนามใบอนุญาต ดังภาพตัวอย่าง

นายแพทย์ลงนามใบอนุญาต

ประเภทข้อมูล : สถานประกอบการ ผู้ให้บริการ ลงนามเอกสาร

แสดงข้อมูล : ทั้งหมด รายชื่อทั้งหมดเขียนจาก Hss รายชื่อทั้งหมดเขียนจาก Biz Portal

ค้นหาจาก: ชื่อผู้ยื่นคำร้อง ค้นหา

แสดง 5 รายการ

ลำดับ	เลขที่ใบอนุญาต	ชื่อสถานประกอบการ	ประเภทกิจการ	คำร้องจาก	ลงนามใบอนุญาต	ต่ออายุใบรับรอง 5 ปี
1	100200595-62	ทหารซ่า นวดเพื่อสุขภาพ	นวดเพื่อสุขภาพ	สบส.	ลงนาม	
2	220200095-0	รีแลคซ์นวดเพื่อสุขภาพ	นวดเพื่อสุขภาพ	สบส.	ลงนาม	
3	100200416-67	นิมา นวดเพื่อสุขภาพ	นวดเพื่อสุขภาพ	สบส.	ลงนาม	
4	100200431-67	นิน่าอาร์ นวดเพื่อสุขภาพ	นวดเพื่อสุขภาพ	สบส.	ลงนาม	
5	100200419-67	มัทนิน นวดเพื่อสุขภาพ	นวดเพื่อสุขภาพ	สบส.	ลงนาม	

แสดง 1 - 5 จากทั้งหมด 6 รายการ

ย้อนกลับ 1 2 ถัดไป

ทำการคลิกปุ่ม **ลงนาม** จะแสดงหน้าจอข้อมูลของสถานประกอบการเพื่อการลงนาม ดังภาพตัวอย่าง

ลงนามใบอนุญาต

ตรวจสอบข้อมูล

ชื่อ (ภาษาไทย) ชื่อ (ภาษาอังกฤษ)

ทाराชา นวดเพื่อสุขภาพ Tarasa Massage

เลขทะเบียน

100200595-68

นายแพทย์ที่ลงนามในใบอนุญาต

นายพรเทพ ล้อมพรม

วันที่หมดอายุของใบอนุญาต

24/12/2573

ปิด **ลงนาม**

คลิกปุ่ม **ลงนาม** เพื่อทำการลงนามใบอนุญาต ระบบจะแสดงข้อความแจ้งเตือน “บันทึกสำเร็จ ลงนามสำเร็จ”

- ผู้ให้บริการ

ลงนามใบรับรองผู้ให้บริการ คลิกที่ประเภทข้อมูลเป็น **ผู้ให้บริการ** จะแสดงข้อมูลเฉพาะผู้ให้บริการที่รอลงนามใบรับรอง ดังภาพตัวอย่าง

นายแพทย์ลงนามใบอนุญาต

ประเภทข้อมูล: สถานประกอบการ **ผู้ให้บริการ** ลงนามเอกสาร

แสดงข้อมูล: ทั้งหมด รายชื่อรอขึ้นทะเบียนจาก HSA รายชื่อรอขึ้นทะเบียนจาก Biz Portal

ค้นหาจาก: เลขบัตรประจำตัวประชาชน พิมพ์คำค้นหา 🔍

แสดง 5 รายการ ส่งออก Excel

ลำดับ	เลขที่ใบอนุญาต	ชื่อ - สกุล(ไทย)	จังหวัดที่ขอขึ้นทะเบียน	คำร้องจาก	ลงนามใบอนุญาต
1	100000029-68	นางอารียา พิซัดชัย	กรุงเทพมหานคร	สบส.	ลงนาม
2	100000024-68	นางสาวศรินทรา จันทร์แดง	กรุงเทพมหานคร	สบส.	ลงนาม
3	100023799-63	นางสาวธิดารัตน์ เจษฎาเชษฐ์	กรุงเทพมหานคร	สบส.	ลงนาม
4	100034878-60	นางสาวจันทร์เพ็ญ ยามเย็น	กรุงเทพมหานคร	สบส.	ลงนาม
5	100000008-68	นางเทียม ไทยเจริญ	กรุงเทพมหานคร	สบส.	ลงนาม

แสดง 1 - 5 จากทั้งหมด 15 รายการ ย้อนกลับ 1 2 3 ถัดไป

ทำการคลิกปุ่ม **ลงนาม** จะแสดงหน้าจอข้อมูลของสถานประกอบการเพื่อการลงนาม ดังภาพตัวอย่าง

คลิกปุ่ม **ลงนาม** เพื่อทำการลงนามใบรับรอง ระบบจะแสดงข้อความแจ้งเตือน “บันทึกสำเร็จ ลงนามสำเร็จ”


- **ลงนามเอกสาร**

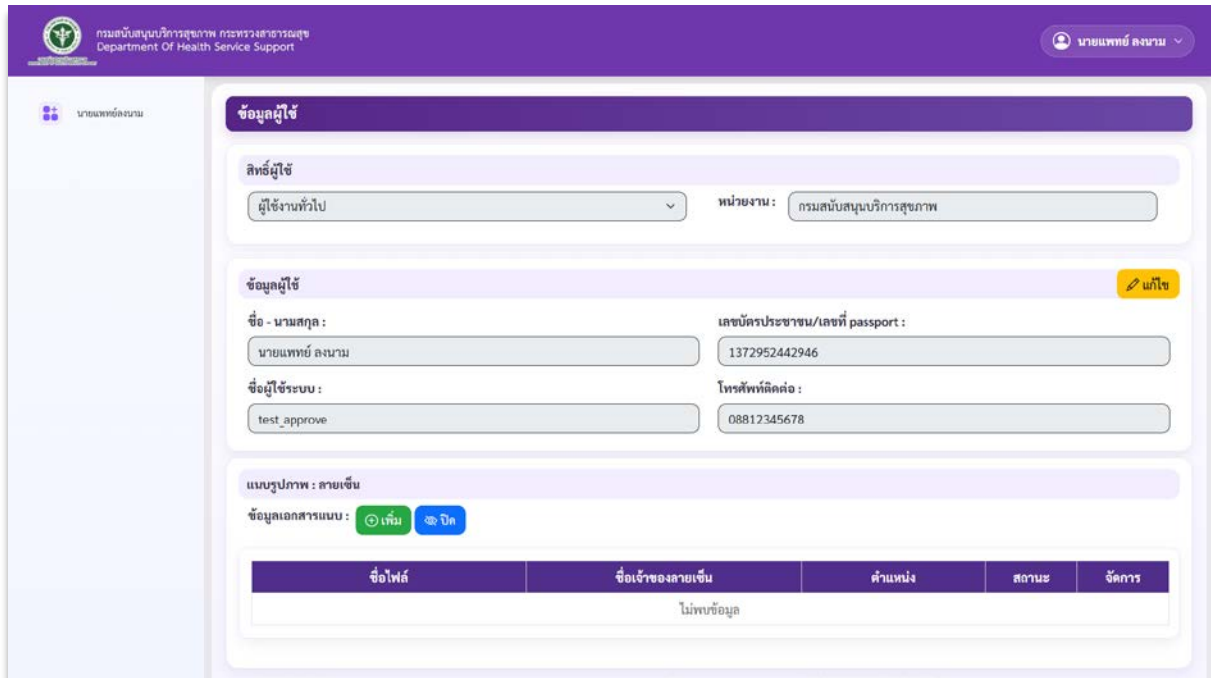
ลงนามเอกสารหลักฐานการชำระค่าธรรมเนียมรายปี คลิกที่ประเภทข้อมูลเป็น **ลงนามเอกสาร** จะแสดงข้อมูลสถานประกอบการที่รอลงนามเอกสารหลักฐานการชำระค่าธรรมเนียมรายปีดังภาพตัวอย่าง

ลำดับ	เลขที่ใบรับชำระ	เลขที่ใบอนุญาต	ชื่อสถานประกอบการ	ยอดชำระ	วันที่ชำระ	ลงนาม
1	11905	100200810-68	วสันต์	1000	25 พฤศจิกายน 2568	ลงนาม
2	11967	100200812-68	ศิริน นวดเพื่อสุขภาพ	500	6 มกราคม 2569	ลงนาม
3	11935	100200816-68	เงินและทอง นวดเพื่อสุขภาพ	1000	18 ธันวาคม 2568	ลงนาม
4	11927	120200783-68	มายบิส	800	15 ธันวาคม 2568	ลงนาม
5	11879	100200093-0	สเปีย นวดแผนไทยเพื่อสุขภาพ	3800	26 พฤศจิกายน 2568	ลงนาม

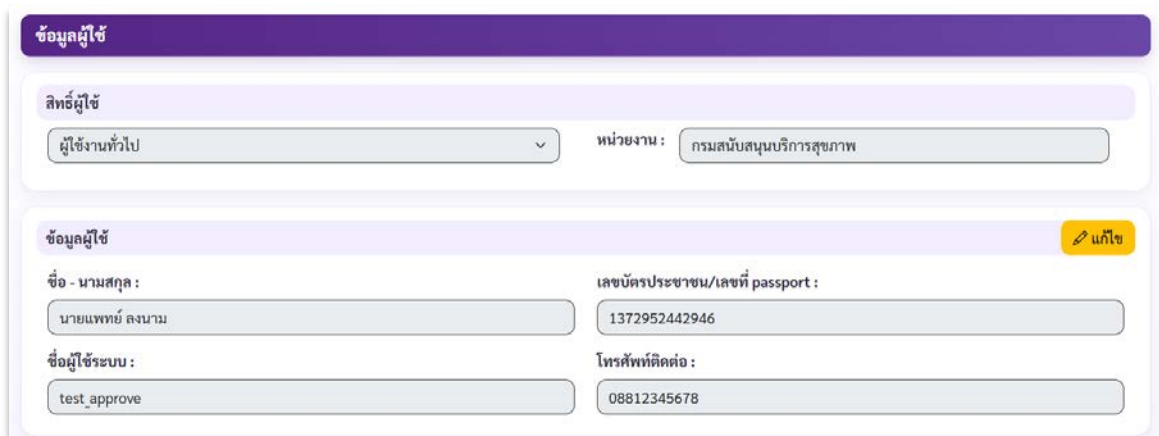
ทำการคลิกปุ่ม **ลงนาม** ระบบจะแสดงข้อความแจ้งเตือน “บันทึกสำเร็จ ลงนามใบรับชำระสำเร็จ”

ข้อมูลผู้ใช้และการเพิ่มไฟล์ลายเซ็นอิเล็กทรอนิกส์

ข้อมูลผู้ใช้งานจะแสดงข้อมูลผู้ใช้ และการเพิ่มไฟล์ลายเซ็นอิเล็กทรอนิกส์ (e-Signature) สำหรับใช้เพื่อลงนาม โดยคลิกที่ชื่อผู้ใช้งานด้านบนขวามือ  จะแสดงเมนู เลือก **ข้อมูลผู้ใช้** จะแสดงหน้าจอ ดังภาพตัวอย่าง



- การแก้ไขข้อมูลผู้ใช้งาน



คลิกที่ปุ่ม  จะแสดงหน้าจอให้สามารถแก้ไขข้อมูลได้ ดังภาพตัวอย่าง

ข้อมูลผู้ใช้

สิทธิ์ผู้ใช้

ผู้ใช้งานทั่วไป หน่วยงาน : กรมสนับสนุนบริการสุขภาพ

ข้อมูลผู้ใช้ แก้ไข

ชื่อ - นามสกุล : นายแพทย์ ลงนาม เลขบัตรประชาชน/เลขที่ passport : 1372952442946

ชื่อผู้ใช้ระบบ : test_approve โทรศัพท์ติดต่อ : 08812345678

บันทึกข้อมูลผู้ใช้
ยกเลิก

ทำการแก้ไขข้อมูล เมื่อแก้ไขข้อมูลเรียบร้อยแล้ว คลิกปุ่ม บันทึกข้อมูลผู้ใช้ เพื่อบันทึกข้อมูล หรือคลิกปุ่ม ยกเลิก เพื่อยกเลิกการแก้ไขข้อมูล

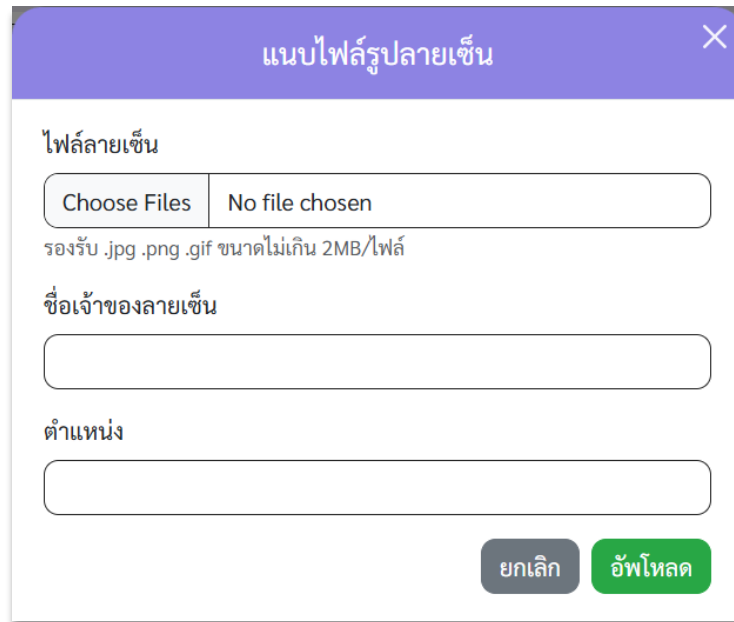
- การเพิ่มไฟล์ลายเซ็นอิเล็กทรอนิกส์

แนบรูปภาพ : ลายเซ็น

ข้อมูลเอกสารแนบ : + เพิ่ม ปิด

ชื่อไฟล์	ชื่อเจ้าของลายเซ็น	ตำแหน่ง	สถานะ	จัดการ
ไม่พบข้อมูล				

โดยคลิกที่ปุ่ม + เพิ่ม เพื่อเพิ่มไฟล์ลายเซ็นอิเล็กทรอนิกส์ จะแสดงหน้าจอแนบไฟล์รูปลายเซ็น ดังภาพตัวอย่าง



1. คลิก Choose File เพื่อเลือกไฟล์รูปภาพ (รองรับ .jpg .png .gif ขนาดไม่เกิน 2MB/ไฟล์) จากเครื่องคอมพิวเตอร์ที่ใช้งาน
2. กรอกชื่อเจ้าของลายเซ็น
3. กรอกตำแหน่ง
4. คลิกปุ่ม **อัปโหลด** เพื่อยืนยันการแนบไฟล์ลายเซ็นอิเล็กทรอนิกส์

เมื่ออัปโหลดไฟล์ลายเซ็นอิเล็กทรอนิกส์เรียบร้อยแล้ว จะแสดงข้อมูลไฟล์ไฟล์ลายเซ็นอิเล็กทรอนิกส์ ดังภาพตัวอย่าง

แนบรูปภาพ : ลายเซ็น				
ข้อมูลเอกสารแนบ : + เพิ่ม ✕ ปิด				
ชื่อไฟล์	ชื่อเจ้าของลายเซ็น	ตำแหน่ง	สถานะ	จัดการ
TestSign.png	นายแพทย์ ลงนาม	ผู้อำนวยการกองสถานประกอบการเพื่อสุขภาพ	ใช้งาน	ลบ

จากนั้นคลิกที่ปุ่ม **ใช้งาน** เพื่ออนุญาตใช้งานลายเซ็นอิเล็กทรอนิกส์ จะแสดงข้อความแจ้งเตือน “สำเร็จ ตั้งค่าเป็น “กำลังใช้งาน” แล้ว”

แนบรูปภาพ : ลายเซ็น				
ข้อมูลเอกสารแนบ : + เพิ่ม ✕ ปิด				
ชื่อไฟล์	ชื่อเจ้าของลายเซ็น	ตำแหน่ง	สถานะ	จัดการ
TestSign.png	นายแพทย์ ลงนาม	ผู้อำนวยการกองสถานประกอบการเพื่อสุขภาพ	กำลังใช้งาน	ลบ

หากต้องการยกเลิกการใช้งานลายเซ็นอิเล็กทรอนิกส์ ทำการคลิกปุ่ม **ลบ** เพื่อลบไฟล์ลายเซ็นอิเล็กทรอนิกส์ออก